

## Installationsanleitung pdfMachine

**Herzlichen Glückwunsch! Sie haben sich für einen Test der pdfMachine entschlossen.**

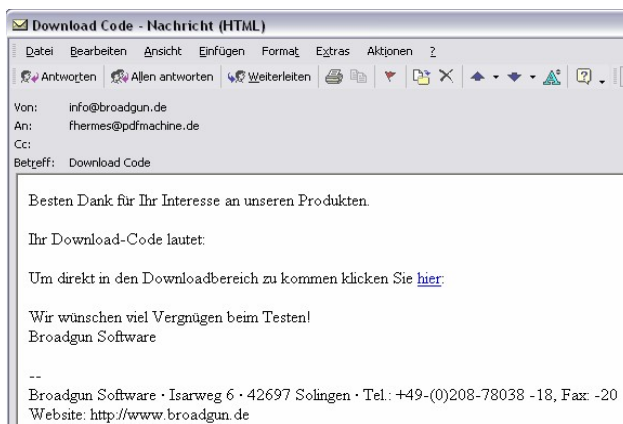
Damit Sie schnell und einfach starten können, finden Sie auf den folgenden Seiten eine kurze Installationsanleitung.

Damit Sie die Software herunter laden können, verwenden Sie bitte diesen Download-Link <http://www.broadgun.de/index.php?site=download>

oder besuchen Sie uns über die Startseite im Internet [www.broadgun.de](http://www.broadgun.de) und wählen Sie den Button rechts „demo download“.

Damit Sie die aktuelle Version des gewünschten PDF Tools herunter laden können, geben Sie bitte hier Ihren Namen sowie eine gültige Email Adresse ein.

Sie erhalten innerhalb von Sekunden an diese Adresse, ein vierstelliges Passwort zugeschickt. Nach Eingabe des Download Codes/Passwort können Sie das Produkt auswählen und herunterladen.



Den Download Code/Passwort erhalten Sie an Ihre Email geschickt.

Nach erfolgreicher Registrierung erhalten Sie diese Seite:

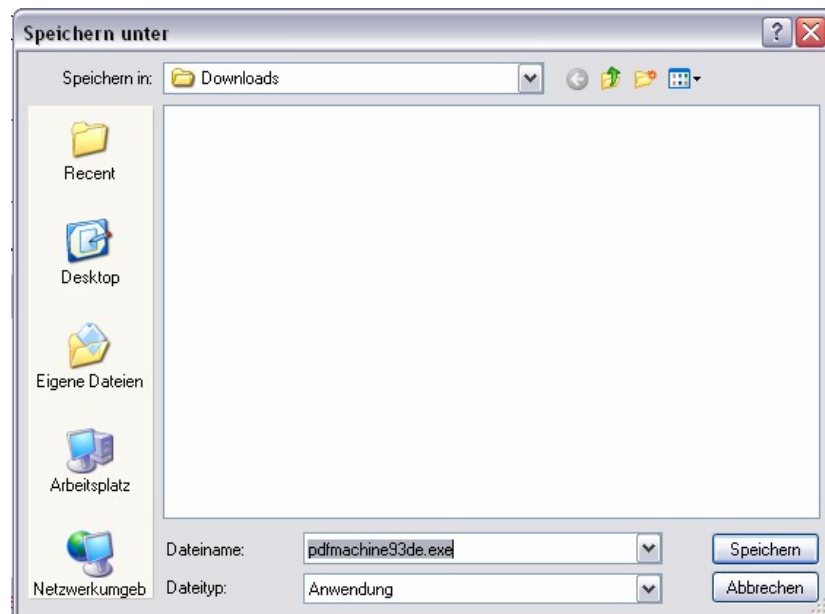
Bitte wählen Sie hier das gewünschte Produkt und die Sprache aus.



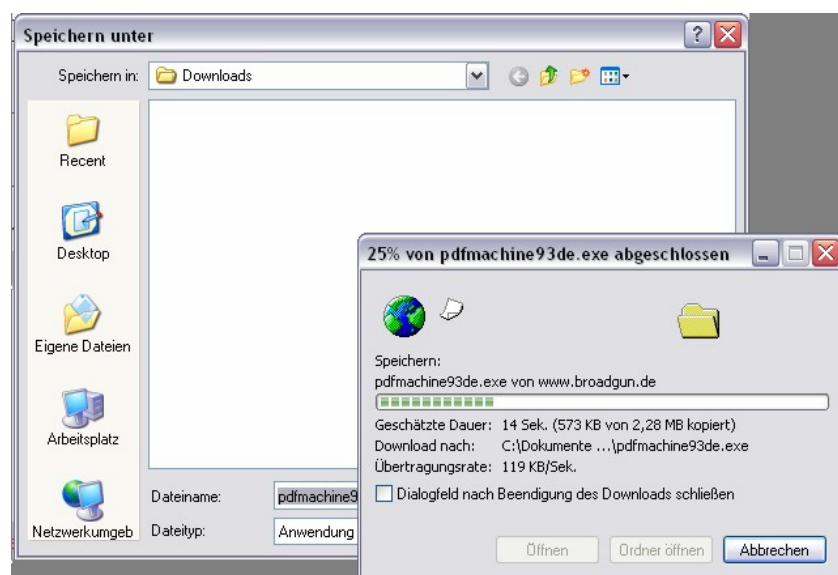
Nach der Auswahl der gewünschten Software und Sprache erhalten Sie die nachfolgende Maske. Nach der Bestätigung des „speichern“ Buttons beginnt der Download.



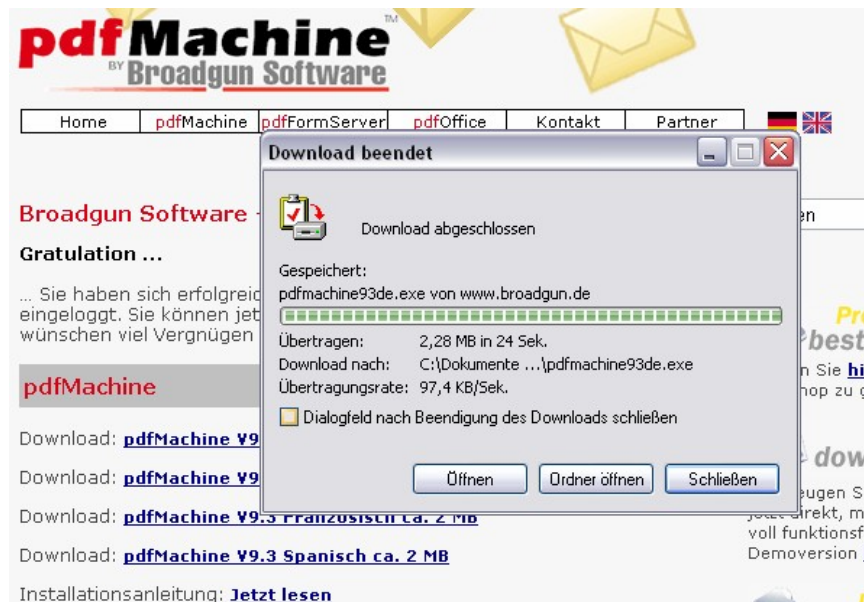
Bitte bestimmen Sie nun den Ort an dem das Programm abgespeichert und von dem es später ausgeführt werden soll.



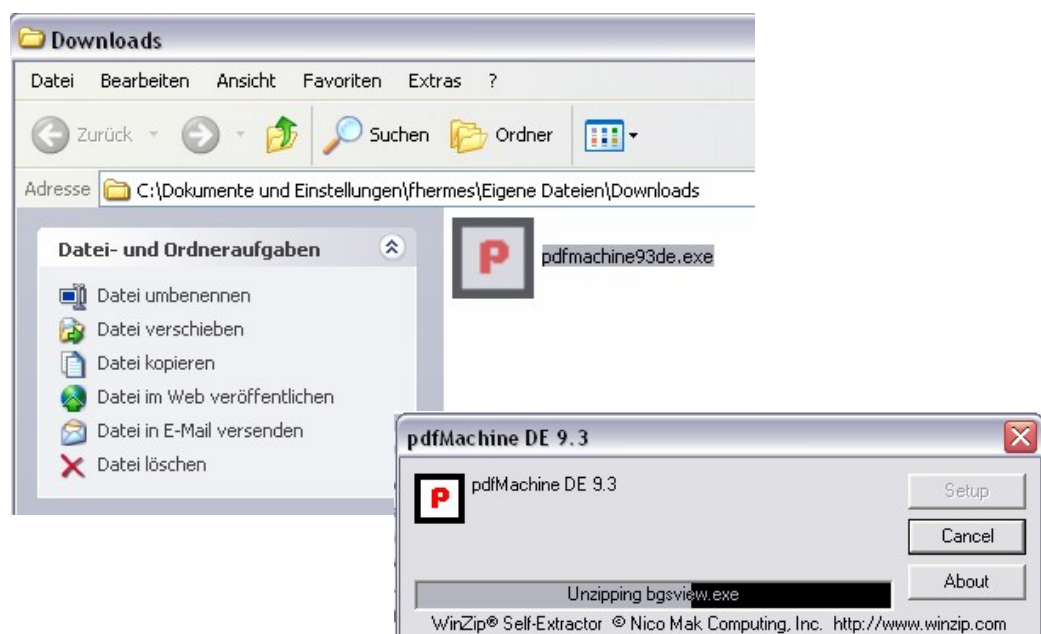
Auf dem folgenden Bild wird der Fortschritt des Downloads angezeigt.



Der Download ist beendet. Bitte wählen Sie nun den Button „Ordner öffnen“.



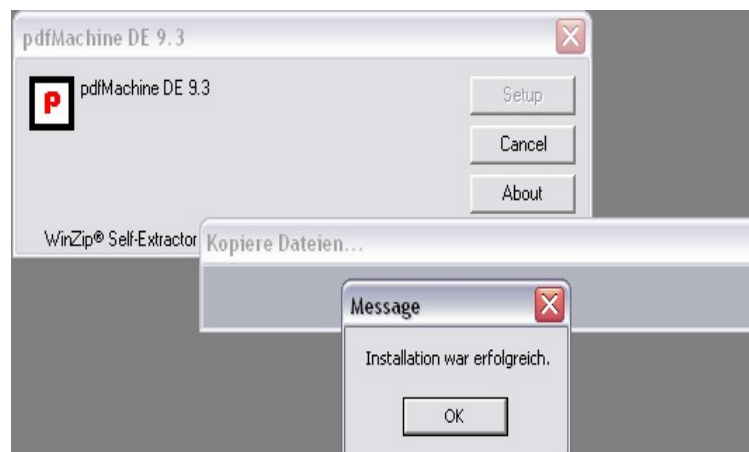
Durch einen Doppelklick auf die Datei, starten Sie die Installation der pdfMachine.



Bitte lesen Sie hier die Lizenzbedingungen und bestätigen Sie danach den Inhalt. Danach startet die Installation automatisch. Das kann je nach Computer einen Augenblick dauern.



Nach erfolgreicher Installation erhalten Sie die Meldung „Installation erfolgreich“.



Sollte es dennoch einmal Schwierigkeiten geben, so stehen wir Ihnen gerne unter [support@broadgun.de](mailto:support@broadgun.de) zur Verfügung.

Viel Spass beim Testen.

Ihr Broadgun Software Team